



УПРАВЛЕНИЕ ФЕДЕРАЛЬНОЙ СЛУЖБЫ
ГОСУДАРСТВЕННОЙ СТАТИСТИКИ
ПО РЕСПУБЛИКЕ КРЫМ И Г. СЕВАСТОПОЛЮ

Потребление основных продуктов питания в Республике Крым



2021 год



Потребление основных продуктов питания в Республике Крым

2021 год

- 01 Потребление продуктов питания (картофель, овощи и продовольственные бахчевые культуры, фрукты и ягоды)
- 02 Потребление продуктов питания (мясо и мясопродукты, молоко и молочные продукты, яйца и яйцепродукты)
- 03 Потребление продуктов питания (хлебные продукты, сахар, растительное масло)
- 04 Среднедушевое потребление продуктов питания в 2021 году (картофель, овощи и продовольственные бахчевые культуры, фрукты и ягоды, хлебные продукты)
- 05 Среднедушевое потребление продуктов питания в 2021 году (мясо и мясопродукты, молоко и молочные продукты, яйца и яйцепродукты, сахар, растительное масло)



ПОТРЕБЛЕНИЕ ПРОДУКТОВ ПИТАНИЯ

2021 к 2020

91,6%



Картофель

91,3%



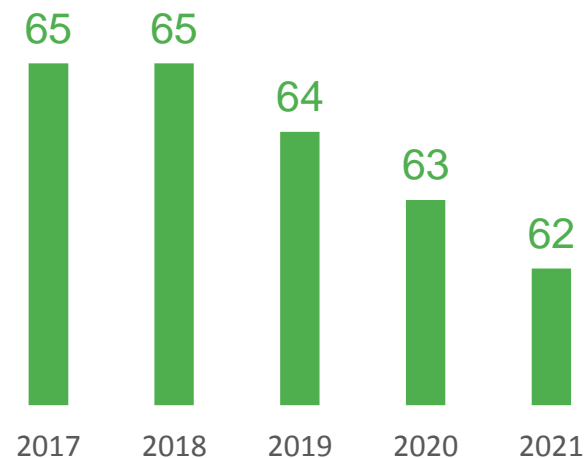
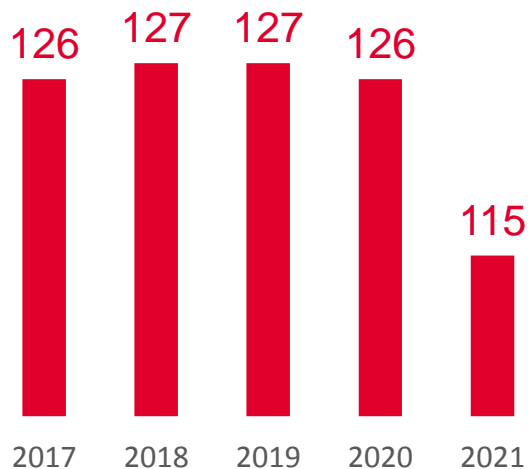
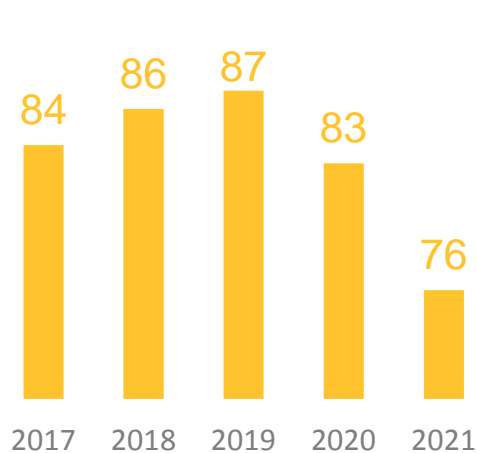
Овощи и продовольственные
бахчевые культуры

98,4%



Фрукты и ягоды

На душу населения в год, кг



ПОТРЕБЛЕНИЕ ПРОДУКТОВ ПИТАНИЯ

▲ **101,8%**

Мясо и мясопродукты



▼ **98,7%**

Молоко и молочные продукты

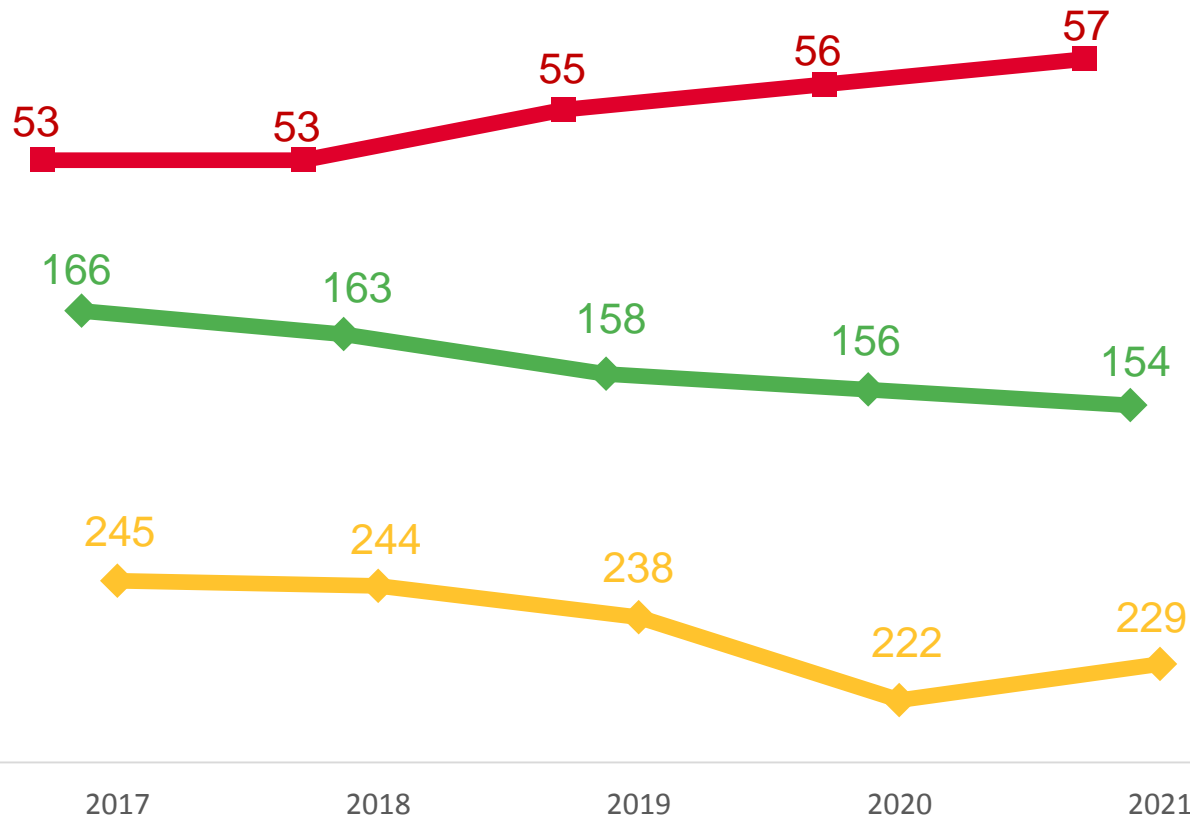


▲ **103,2%**

Яйца и яйцепродукты



2021 к 2020



Потребление мяса на душу населения в год, кг



Потребление молока на душу населения, кг


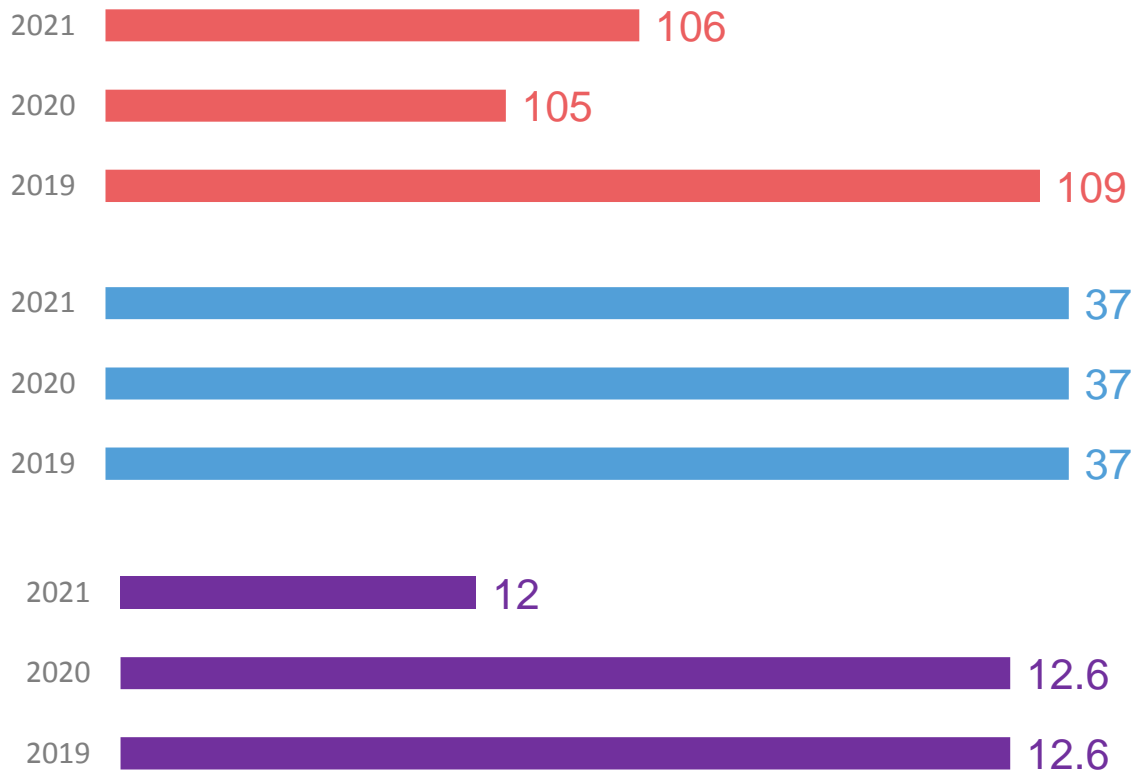


Потребление яиц на душу населения в год, штук

ПОТРЕБЛЕНИЕ ПРОДУКТОВ ПИТАНИЯ

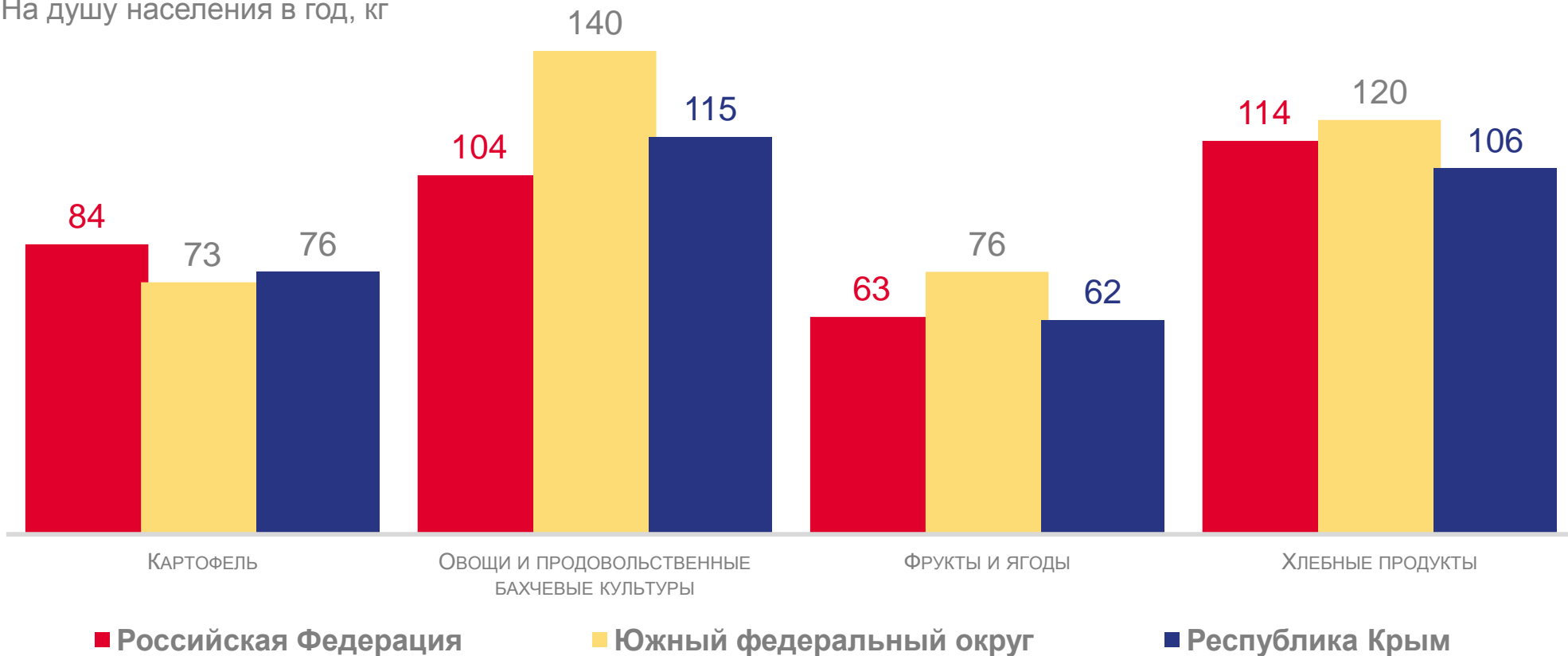
На душу населения в год, кг

2021 к 2020



СРЕДНЕДУШЕВОЕ ПОТРЕБЛЕНИЕ ПРОДУКТОВ ПИТАНИЯ В 2021 ГОДУ

На душу населения в год, кг



СРЕДНЕДУШЕВОЕ ПОТРЕБЛЕНИЕ ПРОДУКТОВ ПИТАНИЯ В 2021 ГОДУ

На душу населения в год, кг

